



Spelling

1ste Leerjaar

Opdracht

Knip de twisterbollen uit en plak ze op een (twister)mat of een doek die je thuis hebt liggen.

Indien je geen matje hebt kan je deze uitlenen bij Ladder'op of kan je de uitgeknipte twisterbollen gewoon op grond leggen.

Knip vervolgens de woordkaarten uit.

Dit spelletje kan je met meerdere kinderen spelen.

1. Laat het kind op de mat of tussen de twisterbollen staan.
2. Dicteer het woordkaart. De blauwe letter die in het midden van het woord staat is de letter waarop het kind moest staan.
3. Het kind staat juist wanneer de letter op de mat overeen komt met de kleur van het woordkaart.
4. Laat het kind het woord herhalen en speel dit verder tot dat alle woordkaarten aan bod zijn gekomen.



Twisterbollen

oo

aa



e

aa



i

o



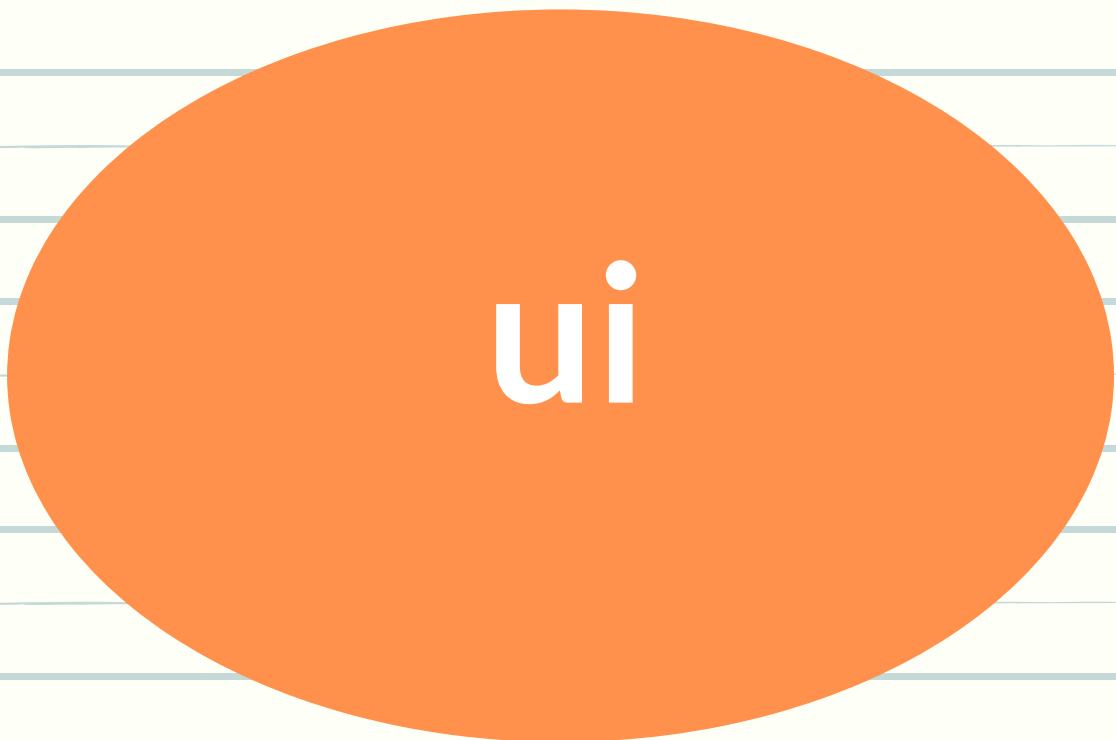

e

a



o

ui





ee



eu

ei



oo

ei



ui

ui



au



i

a



i

ij



ou

a



ie










uu



i

eu

Woordkaarten


<p>w e g</p>  <p>w e g</p>	<p>o o g</p>  <p>o o g</p>	<p>i j s</p>  <p>i j s</p>
<p>b o s</p>  <p>b o s</p>	<p>w e g</p>  <p>w e g</p>	<p>z e e p</p>  <p>z e e p</p>
<p>k o e k</p>  <p>k o e k</p>	<p>b o s</p>  <p>b o s</p>	<p>h u i s</p>  <p>h u i s</p>

m a a n




m a a n

r i e m



r i e m

h u t




h u t

r o o s



r o o s

b i j l




b i j l

r e u s




r e u s

v i s




v i s

h o u t



h o u t

j a s



j a s

sch i p



sch i p

v uu r



v uu r

p au w



p au w

r i ng



r i ng

g e i t



g e i t

d u i f



d u i f

b a nk



b a nk

u i l




u i l

e i



e i

n e u s



n e u s

s o k



s o k

l i c h t




l i c h t

b u i k




b u i k

a a n




a a n

e e n




e e n

p e n



p e n

t a k



t a k